





## ■米国

	2025年2月度 前年比	
トラクタ		△10%以上
汎用（芝刈機・ユーティリティビークル）		△10%以上
建機		△10%以上

## ■タイ（周辺国向けの輸出は含まず）

	2025年2月度 前年比	
トラクタ		△10%以上

※上記は発表時点における単月小売台数（社内速報値）の前年比増減率を示しており、今後変更される可能性があります。

※対前年比での変動幅が2%未満の場合を“前年並み”としています。

※米国の1～3月は不需要期であるため、天候等の要因により前年比増減率が大きく変動する場合があります。