





■米国

	2024年12月度 前年比	
トラクタ		△2～10%
汎用（芝刈機・ユーティリティビークル）		+10%以上
建機		+10%以上

■タイ（周辺国向けの輸出は含まず）

	2024年12月度 前年比	
トラクタ		△10%以上

※上記は発表時点における単月小売台数（社内速報値）の前年比増減率を示しており、今後変更される可能性があります。

※対前年比での変動幅が2%未満の場合を“前年並み”としています。