





■米国

| | 2023年6月度 前年比 | |
|---------------------|---|--------|
| トラクタ |  | △2～10% |
| 汎用（芝刈機・ユーティリティビークル） |  | +10%以上 |
| 建機 |  | +10%以上 |

■タイ（周辺国向けの輸出は含まず）

| | 2023年6月度 前年比 | |
|------|--|--------|
| トラクタ |  | △10%以上 |

※上記は発表時点における単月小売台数（社内速報値）の前年比増減率を示しており、今後変更される可能性があります。

※対前年比での変動幅が2%未満の場合を“前年並み”としています。