

2025年度第1四半期 決算説明資料

2025年5月9日（金）

2025年度第1四半期 連結決算概要

(億円)	2025年度 1Q	2024年度 1Q	増減	
			金額	%
売上高	7,126	7,752	▲ 627	▲ 8.1
国内	1,647	1,541	+ 106	+ 6.9
海外	5,479	6,211	▲ 733	▲ 11.8
営業利益	8.6% 616	13.3% 1,030	▲ 413	▲ 40.2
税引前利益	8.9% 631	13.7% 1,061	▲ 430	▲ 40.5
親会社の所有者に帰属する 純利益	5.8% 413	9.4% 729	▲ 316	▲ 43.3

米ドル 平均レート(円)	153	149
ユーロ 平均レート(円)	161	161
バーツ 平均レート(円)	4.50	4.17

売上の為替影響は前年比で +80億円



機械 6,099億円（前年比▲703）

各市場の状況

日本

農機は米価上昇による農家収益の改善期待があるが、農家数の減少により前年並み。

北米

建機は住宅・インフラなど需要の陰りは見えないが、景況感への警戒が見られ始める。トラクタはResidential、農用とも減速が強まる。売上高は前年在庫充足の反動で減も想定内。

欧州

経済、投資減速により縮小が続くが、縮小幅は前年より和らいでおり、建機の一部では若干の回復の兆しも見られる。

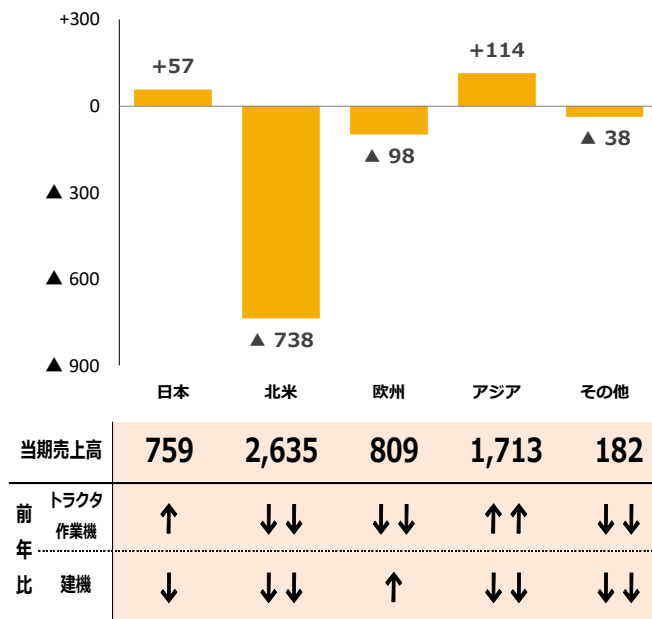
アジア

タイは洪水による作物品質低下で一部の畑作が低迷するが、稲作は堅調で前年並み。インドは十分な貯水に支えられ、収穫量、市場とも堅調に推移。

その他

豪州は景況感の減速に伴い弱含むが、縮小は落ち着きつつある。

■ 前年比売上高（億円）



↑/↓ : 10%未満、↑↑/↓↓ : 10%以上の増減を表しています



水・環境 987億円 (前年比+84)

各市場の状況

パイプシステム

鉄管は代替管へのシフト傾向が続くが、耐震化促進需要により安定。合成管はインフラ、住宅とも少し弱含む。

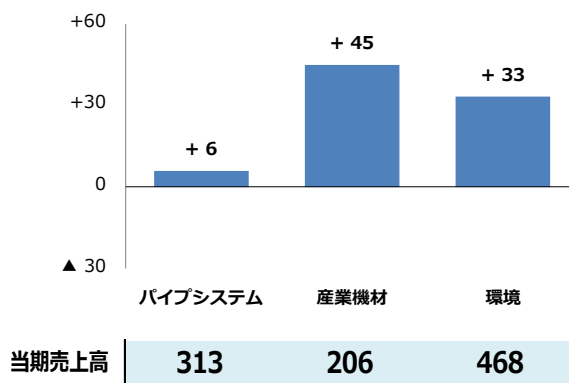
産業機材

反応管は海外プラント新設需要は安定。空調は半導体工場関係の受注は落ち着くが、猛暑を背景として暑熱対策投資が活発。

環境

プラント・ポンプ需要は安定的に推移。国土強靱化計画の発表もあり見通しも良好。排水処理は国内工場向けが堅調。

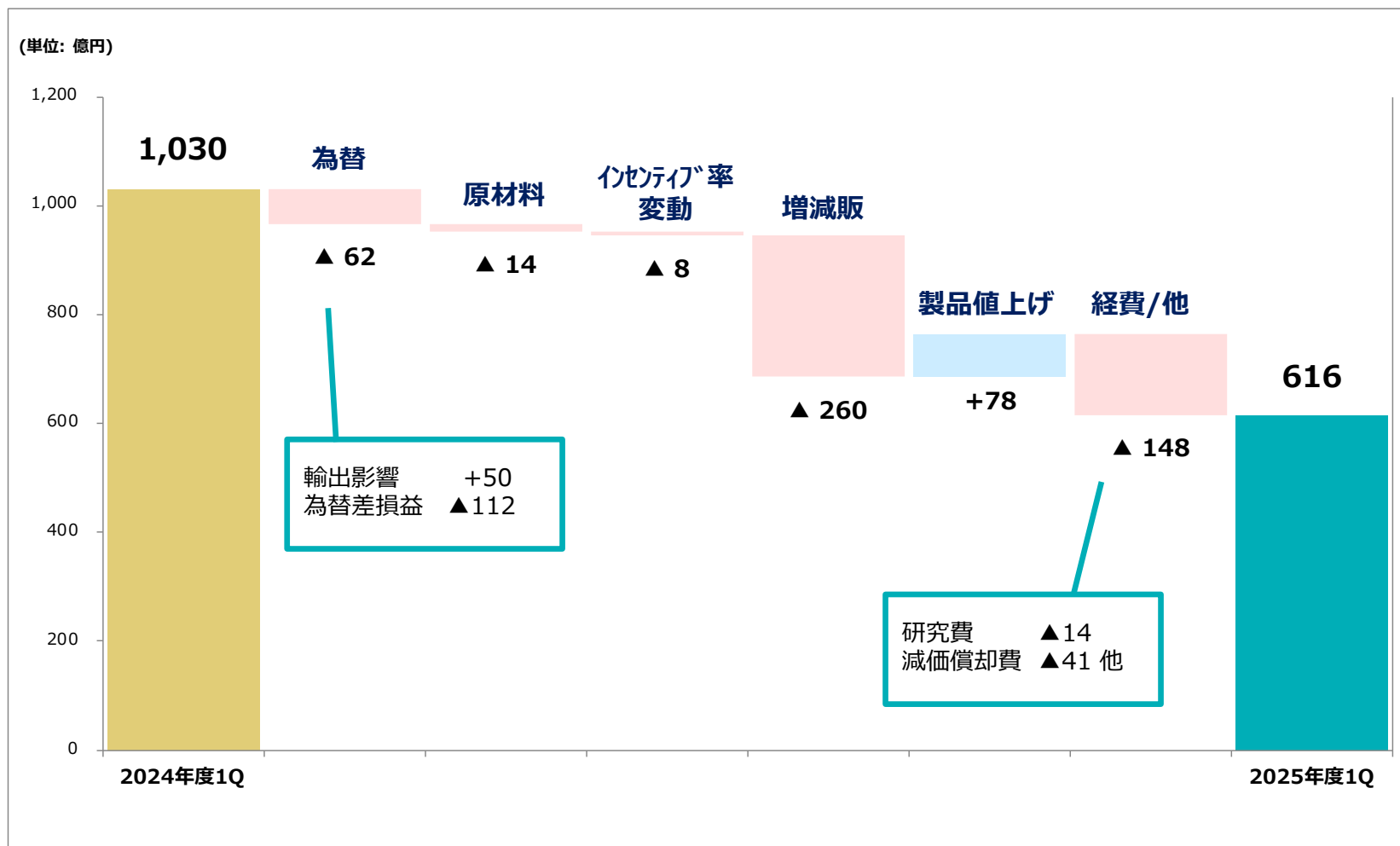
■ 前年比売上高 (億円)



その他 39億円 (前年比▲8)

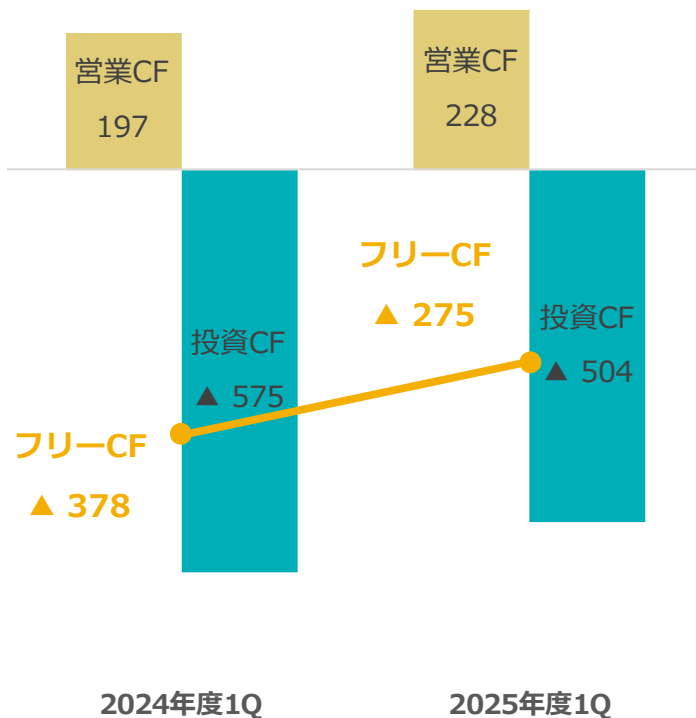
物流など各種サービス事業より構成。

営業利益（▲413億円）の増減要因



フリーキャッシュフロー ▲275億円（前年比+103）

（億円）



2025年度第1四半期

営業CF：前年比+31

販売減少および在庫管理の徹底に伴い運転資金負担が軽減

投資CF：前年比+72

設備投資は前年比減少の計画

フリーCF：

前年比103億円の改善

For Earth, For Life

Kubota

■ トラクタ市場台数伸長率（前年同期比）

		1-3月	4-6月	7-9月	10-12月	1-6月	1-9月	1-12月
2024年	0-40馬力	▲ 17.0%	▲ 12.0%	▲ 19.4%	▲ 7.6%	▲ 13.8%	▲ 15.5%	▲ 14.0%
	40-120馬力	▲ 8.4%	▲ 9.8%	▲ 12.3%	▲ 11.5%	▲ 9.2%	▲ 10.3%	▲ 10.6%
	120-160馬力	▲ 2.6%	+ 29.1%	▲ 6.8%	▲ 25.8%	+ 15.3%	+ 7.2%	▲ 2.5%
2025年	0-40馬力	▲ 14.0%	-	-	-	-	-	-
	40-120馬力	▲ 13.1%	-	-	-	-	-	-
	120-160馬力	▲ 28.2%	-	-	-	-	-	-

出典：AEM (Association of Equipment Manufacturers)

■ 0-6tバックホー市場台数伸長率（前年同期比）

		1-3月	4-6月	7-9月	10-12月	1-6月	1-9月	1-12月
2024年		▲ 14.2%	▲ 13.7%	▲ 16.9%	+ 1.7%	▲ 13.9%	▲ 14.9%	▲ 10.5%
2025年		▲ 6.6%	-	-	-	-	-	-

出典：AEM (Association of Equipment Manufacturers)

■ コンパクトトラックローダ市場台数伸長率（前年同期比）

		1-3月	4-6月	7-9月	10-12月	1-6月	1-9月	1-12月
2024年		▲ 6.9%	+ 6.4%	▲ 6.0%	+ 9.6%	+ 0.2%	▲ 1.9%	+ 1.5%
2025年		▲ 4.3%	-	-	-	-	-	-

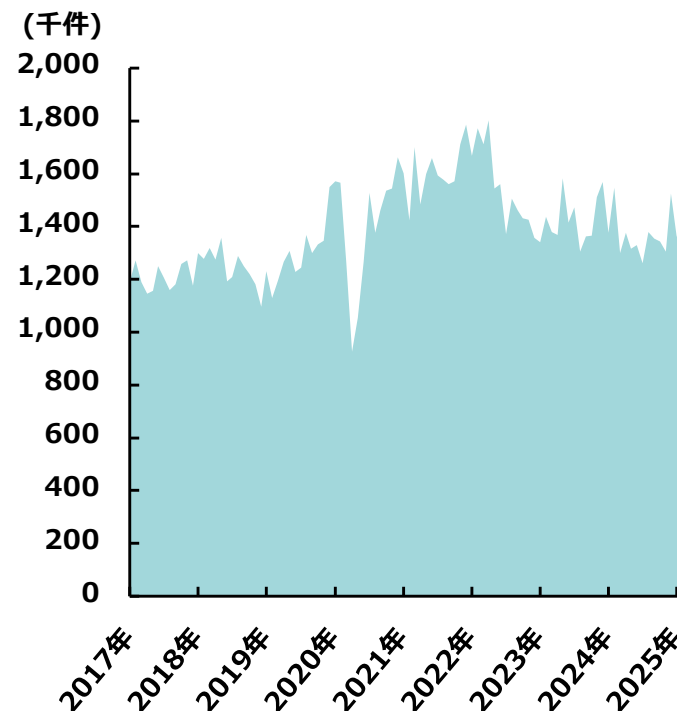
出典：AEM (Association of Equipment Manufacturers)

■ スキッドステアローダ市場台数伸長率（前年同期比）

		1-3月	4-6月	7-9月	10-12月	1-6月	1-9月	1-12月
2024年		+ 3.0%	▲ 12.1%	▲ 12.3%	▲ 7.2%	▲ 5.6%	▲ 7.9%	▲ 7.7%
2025年		▲ 1.6%	-	-	-	-	-	-

出典：AEM (Association of Equipment Manufacturers)

■ 米国住宅着工件数（季節調整済・年率換算）



出典：米国内務調査局 (U.S. Census Bureau)

本資料で記述されている業績予想ならびに将来予測は、現時点で入手可能な情報に基づき当社が判断した予想であり、潜在的なリスクや不確実性が含まれています。そのため、様々な要因の変化により、実際の業績は記述されている将来見通しとは大きく異なる結果となる可能性があることをご承知おきください。
