

お客様各位

法定維持管理回数

浄化槽の規模	保守点検	清掃	浄化槽法第7条検査	浄化槽法第11条検査
処理対象人員20人以下	4ヶ月に1回以上	1年に1回以上	使用開始後3ヶ月を経過した日から5ヶ月間	1年に1回

浄化槽法では、定期的に保守点検・清掃を行うこと、法定検査を受けることを定めています。

1. 浄化槽を設置するに際して

都道府県に登録している専門の(浄化槽設備士の資格をもつ) 工事業者と次のような事項について打ち合わせてください。

- 浄化槽の機種を選定、処理対象人員(処理水量)、放流先及び放流水質の規制値
- 設置場所、特殊工事の有無
- 設置届けなど

【注意】 (ア)特殊工事を必要とする場合の例

- *設置場所を、車庫・駐車場などに使用する場合。
- *設置場所が、断崖・川べり、交通量の多い道路ばた、軟弱地盤、多雪地帯、近隣の建造物の荷重が影響する場所など。
- *地下水などがでる場所。

(イ)浄化槽工事着手の制限について

- *型式浄化槽は設置届けが受理された日から10日間経過した後、工事に着手してください。(この期間は、受理当日の初日は計算しない)(水質汚濁防止法の特定施設となるものは工事着手60日前までに申請する)

2. 浄化槽設置工事は、都道府県に登録されている専門の(浄化槽設備士の資格をもつ)工事業者に依頼してください。

3. 浄化槽の維持管理は、都道府県に登録されている「保守点検業者」と契約してください。

- *保守点検は、浄化槽管理士の資格をもった人が行わなければなりません。……(有料)
- *浄化槽の汚泥引き抜きなどの清掃は、市町村長の許可を受けた浄化槽清掃業者に依頼してください。……(有料)



4. 浄化槽へは生活排水のみが流入できます。例えば雨水や産業排水は流入させないでください。


●無料修理保証について

保証期間	対象部品	期間(据付日より)
	槽本体	3ヶ年
期間	ポンプおよび駆動部	1ヶ年
	但し、薬剤・エアクリーナーエレメント・チャンパーブロック・ゴム類等の消耗品は除く	

クボタ浄化槽は、据付日より槽本体3年および駆動部1年の無料修理保証をいたしておりますが、維持管理を受けずにおこった故障は、保証期間内であっても保証の対象となりません。保証期間以降は、担当の維持管理店が実費で寿命部品の交換をいたします。なお維持管理費保証期間にかかわらず実費でいただきます。また、「無料修理保証書」と「使用保証書」は、必ずご一読のうえ、大切に保管しておいてください。

ご使用に際して

- 1 プロワの電源は切らないでください。この電源を切ると槽内に空気が送られなくなり、微生物が死んでしまうため、汚物が浄化されずに悪臭が発生します。
- 2 便器には異物(ゴム製品や脱脂綿類)を捨てないでください。パイプや槽が詰まるばかりでなく、浄化能力も低下します。また、台所から料理のくず片や天ぷら油を流さないでください。
- 3 トイレトベーパーには、水に溶けやすいものをご使用ください。また使用量が多すぎると槽内の清掃必要回数も増えますので、適量を使用してください。
- 4 槽内への薬品(塩酸・殺虫剤・防臭剤・塩素剤・硫黄系入浴剤など)投入は避けてください。多様な薬品が混入すれば、槽内の微生物が死んでしまい、汚物が浄化されません。また、消毒効果も薄れます。
*糖尿病の薬や抗生物質を服用した場合には、浄化効果が低下したり、浄化できなくなることがあります。
- 5 トイレご使用後は、必ず水を流してください。1人1日に約40～60Lの水をご使用になるのが標準です。節水便器をお使いの場合は、「小便時にも大レバー操作」や「使用の前後に水を流す」など維持管理業者の指示に従って、適正水量を流してください。
*浄化槽の使用水量は、雑排水を合わせて、1人1日に200Lです。
- 6  マンホールの蓋は、必ず閉めてください。蓋がずれている場合は危険ですから、ミソにきちんとはめ、ロック機構がある場合は必ずロックしてください。万一、異常が認められた場合(ひび割れ、破損など)は、蓋を取り替えてください。また、お子さまには十分注意して、決して浄化槽付近では遊ばせないでください。
 蓋を閉める場合には、専用開閉ハンドルのレンチ部分を使い、キャップナットを必ず均等に閉めてください。また、ワッシャ、パッキンなどの部品をなくさないように注意してください。

 注意!

マンホール蓋荷重選別の表示	用途
500K	総重量2トン以下
1500K	総重量6トン以下
2500K	総重量10トン以下
5000K	総重量20トン以下




クボタ浄化槽は、据付日より槽本体3年および駆動部1年の無料修理保証をいたしておりますが、維持管理を受けずにおこった故障は、保証期間内であっても保証の対象となりません。保証期間以降は、担当の維持管理店が実費で寿命部品の交換をいたします。なお維持管理費保証期間にかかわらず実費でいただきます。また、「無料修理保証書」と「使用保証書」は、必ずご一読のうえ、大切に保管しておいてください。



警告表示・安全上の注意

マークには以下のような意味があります。

-  **警告** 取扱いを誤った場合に、使用者が死亡または重傷を負う可能性が想定されます。
-  **注意** 取扱いを誤った場合に、使用者が傷害を負う危険性及び物的損害の発生が想定されます。

【維持管理についての警告と注意】

-  **注意** 消毒剤による発火・爆発、有毒ガス事故防止
 - ①消毒剤は強力な酸化剤です。消毒剤の説明書に従ってください。
 - ②消毒剤には、塩素系の無機・有機の2種類があります。これらと一緒に薬剤筒に入れないでください。これらの注意を怠ると、発火・爆発、有毒ガスを生ずるおそれがあります。
-  **注意** 消毒剤による器物破損事故防止
 - ①浄化槽に入れる消毒剤は、浄化槽を使用開始するまでは開封しないでください。
 - ②消毒剤を開封する前に浄化槽へ流入する排水元の設備、機器(トイレ、浴室、洗面台、台所など)のトラップ封水が切れていないことを確認してください。
 - ③浄化槽直後の放流水には消毒のための塩素が含まれています。塩素成分がガス化する為、浄化槽直後のマスに穴あき蓋は使用しないでください。(穴からガスが出る恐れがあります。)また、浄化槽直後のマスに雨どいの排水管を接続しないでください。塩素ガスや臭気が管を伝わり、上昇する恐れがあります。また、大雨時にはマスから浄化槽内に逆流する恐れがあります。これらの注意を怠ると、消毒剤の塩素ガスによって設備、機器が腐食し器物破損、傷害を生ずるおそれがあります。
-  **警告** 作業中の酸欠などの事故防止

槽に入る場合は、必ず酸素濃度を確認して、作業中は常に換気に気をつけてください。このような注意を怠ると、人身事故(死亡事故)の発生するおそれがあります。
-  **注意** マンホール・点検口などの転落・傷害事故防止
 - ①作業終了後、マンホール・点検口などの蓋は、必ず閉めてください。またロック機構のあるものは、必ずロックしてください。
 - ②マンホール・点検口などの蓋のひび割れ・破損など異常を発見したら、直ちに取替えてください。
 - ③マンホールや点検口などの蓋は、経年劣化によって破損し易くなります。劣化が著しいものは、交換をお勧めします。これらの注意を怠ると、転落・傷害の生ずるおそれがあります。
-  **注意** 感電・発火事故防止
 - ①プロワ・制御盤の近く(約50cm以内)には、ものを置かないでください。
 - ②電源コードの上には、ものを置かないでください。このような注意を怠ると、感電・発火の生ずるおそれがあります。

「取扱説明書」、「施工要領書」、「維持管理要領書」の必要な方は弊社の窓口までご連絡ください。または、ホームページからもダウンロードしていただけます。

株式会社クボタ

本社 〒556-8601 大阪市浪速区敷津東一丁目2-47
滋賀工場 〒520-3211 滋賀県湖南市高松町2-1

クボタ浄化槽システム株式会社

本社 〒661-8567 兵庫県尼崎市浜1-1-1 ☎06(6470)5301 FAX 06(6470)5302
 東日本支店 〒104-8307 東京都中央区京橋2-1-3 ☎03(3245)3708 FAX 03(3245)3720
 東海近畿支店 〒450-0002 愛知県名古屋市中村区名駅3-22-8 ☎052(564)5121 FAX 052(564)5129
 中四国支店 〒732-0057 広島県広島市東区二葉の里3-5-7 ☎082(207)0648 FAX 082(207)0649
 九州・沖縄支店 〒812-0011 福岡県福岡市博多区博多駅前3-2-8 ☎092(473)2540 FAX 092(473)2581
 東北営業所 〒981-1221 宮城県名取市田高字原182-1 ☎022(383)1697 FAX 022(383)1698
 大阪営業所 〒661-8567 兵庫県尼崎市浜1-1-1 ☎06(6470)5301 FAX 06(6470)5302
 岡山営業所 〒710-0824 岡山県倉敷市白楽町409 ☎086(430)5927 FAX 086(430)1950
 四国営業所 〒760-0050 香川県高松市亀井町2-1 ☎087(836)3916 FAX 087(812)5017
 南九州営業所 〒891-0114 鹿児島県鹿児島市小松原1-53-10 ☎099(260)8710 FAX 099(260)8716
 沖縄営業所 〒900-0016 沖縄県那覇市前島3-1-15 ☎098(862)1600 FAX 092(473)2581
 海外営業部 〒104-8307 東京都中央区京橋2-1-3 ☎03(3245)3634 FAX 03(3245)3720

- 当カタログの放流水質のBOD(生物化学的酸素要求量)、T-N(全窒素)、SS(浮遊物質)濃度mg/Lは日間平均値です。
- 商品改良のため、外觀仕様・価格等は予告なく変更することがあります。
- 写真は印刷色のため実物と色合いが多少異なることがあります。

クボタ浄化槽 検索

KZII型 5・7・10人槽

流入・放流の管底差“0”ゼロを実現。



KZII/KZII-(D)型

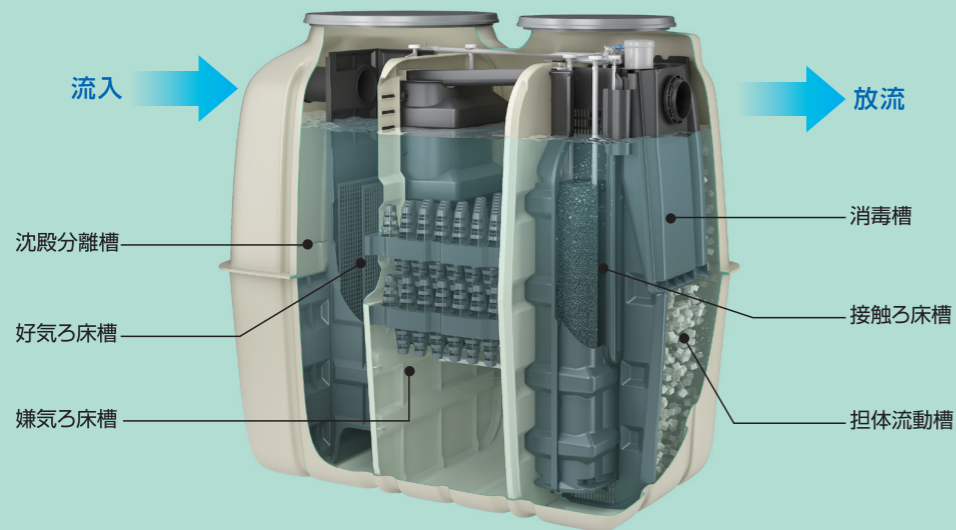
5・7・10
人槽

高度
処理型

環境省国庫
補助指針
対応タイプ

業界トップクラスのコンパクトボディはそのまま
KZ型が施工性を更に向上させII型へ進化。

■断面パース図



設計条件

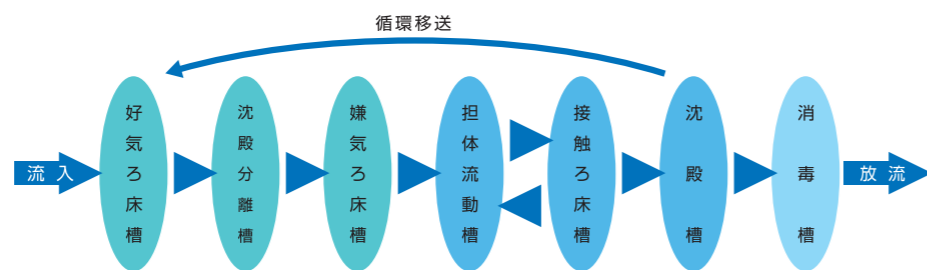
	流入水	放流水	除去率
BOD	200mg/L	20mg/L以下	90%以上
COD	100mg/L	30mg/L以下	70%以上
T-N	45mg/L	20mg/L以下	56%以上
SS	160mg/L	15mg/L以下	91%以上

処理性能

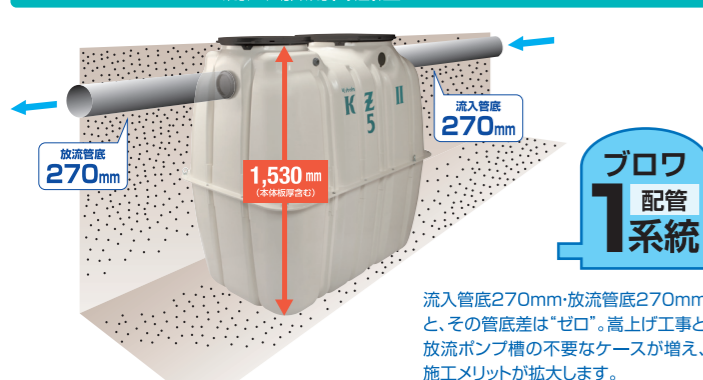
	建築センター性能評価値	国土交通大臣認定値	全浄協登録値
BOD	20mg/L以下	20mg/L以下	20mg/L以下
COD	30mg/L以下	30mg/L以下	—
T-N	20mg/L以下	20mg/L以下	20mg/L以下
SS	15mg/L以下	15mg/L以下	—

注) 放流水質のBOD(生物化学的酸素要求量)、COD(化学的酸素要求量)、T-N(全窒素)、SS(浮遊物質)濃度mg/Lは日間平均値です。

■フローシート



流入・放流管底差が“ゼロ”



流入管底270mm・放流管底270mmと、その管底差は“ゼロ”。嵩上げ工事と放流ポンプ槽の不要なケースが増え、施工メリットが拡大します。

※10人槽(KZII-10)は流入管底300mm、放流管底300mmになります。
※マンホール天端からのサイズはプラス30mmになります。

プロフ
1
配管
システム

省スペース設計

槽本体は業界トップクラスのコンパクト設計。場所を選ばずすっきり埋設できるほか、掘削スペースが少なく済むため、施工の省力化・スピード化が図れます。



環境に優しい高度処理型浄化槽

窒素除去性能(T-N \leq 20mg/L)と浮遊物質除去性能(SS \leq 15mg/L)を備えています。(全浄協に高度処理型(窒素除去型)として登録)

消費電力が少ない省エネプロフを採用(環境配慮型浄化槽の基準に適合)

空気配管が1系統なので設置しやすく、しかもタイマーも不要で経済的な省エネタイプのプロフを採用。またアースも不要です。

メンテナンス性に配慮した設計

●保守点検時のガス抜き、清掃時のろ床からの污泥剥離を容易にするメンテナンス管を嫌気ろ床槽に配置(新設計) ●担体流動槽には開閉自在の点検口 ●移送管には水量調整を容易にする目安線 ●散気管の着脱を容易にするワンアクションユニオン ●視認性に優れたバルブの採用

5・7人槽が全高1,530mmの浅型設計

5人槽・7人槽ともに全高1,530mmの浅型設計。地下水位が高いなど施工しにくい現場にも対応しやすくなりました。

※10人槽は1,550mm、マンホール天端からのサイズはプラス30mmになります。

駐車場の下でも支柱レス施工OK

放流ポンプ槽付でも駐車場下での支柱レス施工に対応。 ※車両総重量2t以下

単独処理浄化槽からの転換も容易

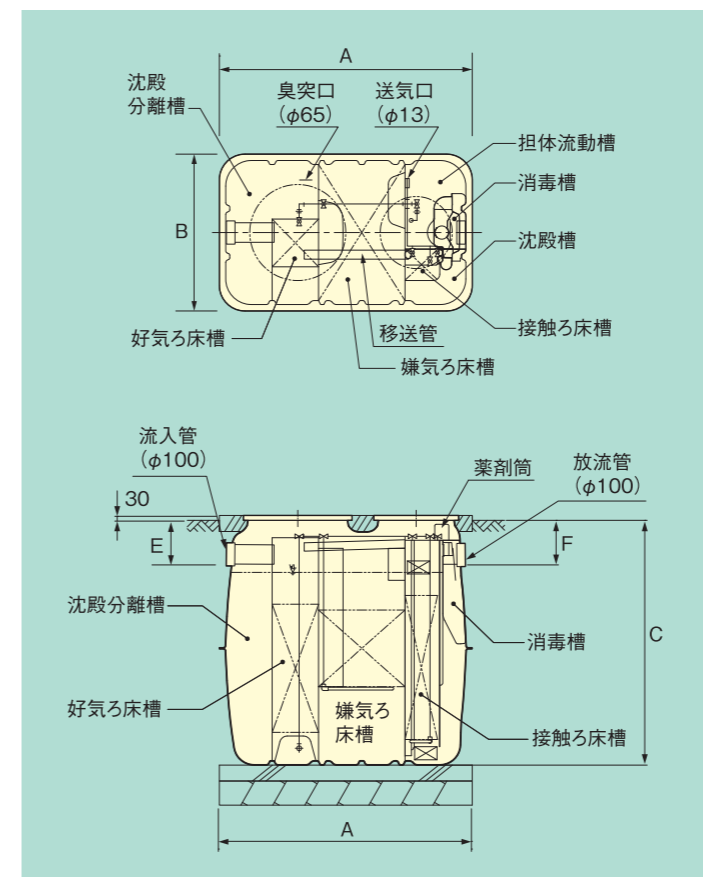
KZII型

■仕様概要

型式	KZII-5	KZII-7	KZII-10
処理対象人員 (人)	5	7	10
日平均汚水量 (m ³ /日)	1.0	1.4	2.0
本体寸法 (mm)	長さ A	1,580	2,120
	幅 B	980	
	高さ C	1,530(※1 1,560)	
マンホール mm(個)	φ450(1) φ600(1)	φ450(3)	φ450(2) φ600(1)
	マンホールカバー材質: プラスチックまたは鋳鉄		
流入・放流管径 (mm)	φ100		
流入管底 E (mm)	270(※1 300)		300(※1 300)
放流管底 F (mm)	270(※1 300)		300(※1 300)
送気口径 (mm)	φ13		
容量 (m ³)	好気ろ床槽	0.105	0.146
	沈殿分離槽	0.432	0.605
	嫌気ろ床槽	0.528	0.738
	担体流動槽	0.205	0.285
	接触ろ床槽	0.040	0.056
	沈殿槽	0.083	0.112
	消毒槽	0.015	0.015
	総容量	1.408	1.957
方式	電磁ダイヤフラム式		
吐出風量 (l/分)	60	80	120
消費電力 (W)	35	53	75
吐出口径 (mm)	φ13		
製品重量 (Kg)	140	180	320
メーカー希望価格 (円)	税抜価格	750,000	990,000
	税込価格	825,000	1,089,000
メーカー希望価格 (円)	税抜価格	1,050,000	1,290,000
	税込価格	1,155,000	1,419,000

※1 本体寸法の高さC、流入管底、放流管底は、マンホール天端からのサイズはプラス30mmになります。
注1 標準はT-2マンホール仕様
注2 型式認定番号、型式適合認定番号、大臣認定番号、登録番号は弊社の窓口までお問い合わせください。
ホームページにも掲載致しております。

■構造図 (mm)



KZII-(D)型

■仕様概要

型式	KZII-5(D)	KZII-7(D)	KZII-10(D)
本体寸法 (mm)	長さ A	2,160	2,700
	幅 B	980	
	高さ C	1,530(※1 1,560)	
マンホール mm(個)	φ450(2) φ600(1)	φ450(4)	φ450(3) φ600(1)
	放流管底 (mm): φ30		
流入管底 E (mm)	270(※1 300)		300(※1 300)
放流管底 F (mm)	215(※1 245)		
放流ポンプ槽容量 (m ³)	0.060		
仕様	自動交互運転水中ポンプ		
台数 (台)	2		
出力 (kW)	100		
揚程 (m)	2.5/4.0		
製品重量 (Kg)	180	220	360
メーカー希望価格 (円)	税抜価格	1,050,000	1,290,000
	税込価格	1,155,000	1,419,000

※1 本体寸法の高さC、流入管底、放流管底は、マンホール天端からのサイズはプラス30mmになります。
注1 放流ポンプのコードの長さは標準10m(電線管取出し口より9m)となります。
注2 放流ポンプ槽付はエアの逃げ場がないため、臭突管(排気)工事をしてください。
注3 型式認定番号、型式適合認定番号、大臣認定番号、登録番号は弊社の窓口までお問い合わせください。
ホームページにも掲載致しております。
注4 その他の仕様概要はKZII型と同じです。
注5 コンセントはプロフを含めて3個ご用意ください。



■構造図 (mm)

